

## **АУДИТОРСКОЕ ЗАКЛЮЧЕНИЕ**

Акционерам  
акционерного общества «Группа компаний «ЕКС»

### **Мнение**

Мы провели аудит прилагаемой годовой бухгалтерской отчетности акционерного общества «Группа компаний «ЕКС» (ОГРН 1025001549286, 150001, Ярославская обл., г. Ярославль, ул. Большая Федоровская, д. 63, помещение 1-6, 8, 9) (далее Организация), состоящей из бухгалтерского баланса по состоянию на 31 декабря 2018 года, отчета о финансовых результатах за 2018 год, приложений к бухгалтерскому балансу и отчету о финансовых результатах, в том числе отчета об изменениях капитала и отчета о движении денежных средств за 2018 год, пояснений к бухгалтерскому балансу и отчету о финансовых результатах. По нашему мнению, прилагаемая годовая бухгалтерская отчетность отражает достоверно во всех существенных отношениях финансовое положение Организации по состоянию на 31 декабря 2018 года, финансовые результаты ее деятельности и движение денежных средств за 2018 год в соответствии с правилами составления бухгалтерской отчетности, установленными в Российской Федерации.

### **Основание для выражения мнения**

Мы провели аудит в соответствии с Международными стандартами аудита (МСА). Наша ответственность в соответствии с этими стандартами описана в разделе «Ответственность аудитора за аудит годовой бухгалтерской отчетности» настоящего заключения. Мы являемся независимыми по отношению к Организации в соответствии с Правилами независимости аудиторов и аудиторских организаций и Кодексом профессиональной этики аудиторов, соответствующими Кодексу этики профессиональных бухгалтеров, разработанному Советом по международным стандартам этики для профессиональных бухгалтеров, и нами выполнены прочие иные обязанности в соответствии с этими требованиями профессиональной этики. Мы полагаем, что полученные нами аудиторские доказательства являются достаточными и надлежащими, чтобы служить основанием для выражения нашего мнения.

### **Ответственность руководства и лиц, отвечающих за корпоративное управление Организацией, за годовую бухгалтерскую отчетность**

Руководство несет ответственность за подготовку и достоверное представление указанной годовой бухгалтерской отчетности в соответствии с правилами составления бухгалтерской отчетности, установленными в Российской Федерации, и за систему внутреннего контроля, которую руководство считает необходимой для подготовки годовой бухгалтерской отчетности, не содержащей существенных искажений вследствие недобросовестных действий или ошибок.

При подготовке годовой бухгалтерской отчетности руководство несет ответственность за оценку способности Организации продолжать непрерывно свою деятельность, за раскрытие в соответствующих случаях сведений, относящихся к непрерывности деятельности, и за составление отчетности на основе допущения о непрерывности деятельности,

за исключением случаев, когда руководство намеревается ликвидировать Организацию, прекратить ее деятельность или когда у него отсутствует какая-либо иная реальная альтернатива, кроме ликвидации или прекращения деятельности.

Лица, отвечающие за корпоративное управление, несут ответственность за надзор за подготовкой годовой бухгалтерской отчетности Организации.

### **Ответственность аудитора за аудит годовой бухгалтерской отчетности**

Наша цель состоит в получении разумной уверенности в том, что годовая бухгалтерская отчетность не содержит существенных искажений вследствие недобросовестных действий или ошибок, и в выпуске аудиторского заключения, содержащего наше мнение. Разумная уверенность представляет собой высокую степень уверенности, но не является гарантией того, что аудит, проведенный в соответствии с МСА, всегда выявляет существенные искажения при их наличии. Искажения могут быть результатом недобросовестных действий или ошибок и считаются существенными, если можно обоснованно предположить, что в отдельности или в совокупности они могут повлиять на экономические решения пользователей, принимаемые на основе этой годовой бухгалтерской отчетности.

В рамках аудита, проводимого в соответствии с МСА, мы применяем профессиональное суждение и сохраняем профессиональный скептицизм на протяжении всего аудита. Кроме того, мы выполняем следующее:

- 1) выявляем и оцениваем риски существенного искажения годовой бухгалтерской отчетности вследствие недобросовестных действий или ошибок; разрабатываем и проводим аудиторские процедуры в ответ на эти риски; получаем аудиторские доказательства, являющиеся достаточными и надлежащими, чтобы служить основанием для выражения нашего мнения. Риск необнаружения существенного искажения в результате недобросовестных действий выше, чем риск необнаружения существенного искажения в результате ошибки, так как недобросовестные действия могут включать сговор, подлог, умышленный пропуск, искаженное представление информации или действия в обход системы внутреннего контроля;
- 2) получаем понимание системы внутреннего контроля, имеющей значение для аудита, с целью разработки аудиторских процедур, соответствующих обстоятельствам, но не с целью выражения мнения об эффективности системы внутреннего контроля Организации;
- 3) оцениваем надлежащий характер применяемой учетной политики, обоснованность бухгалтерских оценок и соответствующего раскрытия информации, подготовленного руководством Организации;
- 4) делаем вывод о правомерности применения руководством Организации допущения о непрерывности деятельности, а на основании полученных аудиторских доказательств — вывод о том, имеется ли существенная неопределенность в связи с событиями или условиями, в результате которых могут возникнуть значительные сомнения в способности Организации продолжать непрерывно свою деятельность. Если мы приходим к выводу о наличии существенной неопределенности, мы должны привлечь внимание в нашем аудиторском заключении к соответствующему раскрытию информации в годовой бухгалтерской отчетности или, если такое раскрытие информации является ненадлежащим, модифицировать наше мнение. Наши выводы основаны на аудиторских доказательствах, полученных до даты нашего аудиторского заключения. Однако будущие события или условия могут привести к тому, что Организация утратит способность продолжать непрерывно свою деятельность;
- 5) проводим оценку представления годовой бухгалтерской отчетности в целом, ее структуры и содержания, включая раскрытие информации, а также того, представляет ли годовая бухгалтерская отчетность лежащие в ее основе операции и события так, чтобы было обеспечено их достоверное представление.

Мы осуществляем информационное взаимодействие с лицами, отвечающими за корпоративное управление Организацией, доводя до их сведения, помимо прочего, информацию о запланированном объеме и сроках аудита, а также о существенных замечаниях

по результатам аудита, в том числе о значительных недостатках системы внутреннего контроля, которые мы выявляем в процессе аудита.

Генеральный директор



С.П. Голованов

Аудиторская организация:

Общество с ограниченной ответственностью

«Бюро финансовых консультаций»

ОГРН 1177746789660,

125009, г. Москва, Малый Гнезdnиковский переулoк, д. 12,

помещение III, комната 14,

член саморегулируемой организации аудиторов:

Саморегулируемая организация аудиторов

«Российский Союз аудиторов» (Ассоциация)

ОРНЗ 11703076986

«09» декабря 2019 года

## Бухгалтерский баланс

на 31 декабря 2018 г.

Организация <b>Акционерное общество "ГРУППА КОМПАНИЙ "ЕКС"</b>	Форма по ОКУД	<b>0710001</b>			
Идентификационный номер налогоплательщика	Дата (число, месяц, год)	<b>31</b>	<b>12</b>	<b>2018</b>	
Вид экономической деятельности <b>Торговля оптовая твердым, жидким и газообразным топливом и подобными продуктами</b>	по ОКПО	<b>05355958</b>			
Организационно-правовая форма / форма собственности <b>Непубличные акционерные общества / Частная собственность</b>	ИНН	<b>5012000639</b>			
Единица измерения: в тыс. рублей	по ОКВЭД	<b>46.71</b>			
Местонахождение (адрес) <b>150001, Ярославская обл, Ярославль г, Большая Федоровская ул, д. № 63, пом. 1-6</b>	по ОКОПФ / ОКФС	<b>12267</b>	<b>16</b>		
	по ОКЕИ	<b>384</b>			

Пояснения	Наименование показателя	Код	На 31 декабря 2018 г.	На 31 декабря 2017 г.	На 31 декабря 2016 г.
	<b>АКТИВ</b>				
	<b>I. ВНЕОБОРОТНЫЕ АКТИВЫ</b>				
	Нематериальные активы	1110	-	-	-
	Результаты исследований и разработок	1120	-	-	-
	Нематериальные поисковые активы	1130	-	-	-
	Материальные поисковые активы	1140	-	-	-
	Основные средства	1150	372 892	66 843	17 786
	в том числе:				
	основные средства в организации	11501	46 988	31 364	8 915
	арендованное имущество	11502	325 904	35 479	8 871
	Доходные вложения в материальные ценности	1160	-	-	-
	Финансовые вложения	1170	-	-	-
	Отложенные налоговые активы	1180	401	145	60
	Прочие внеоборотные активы	1190	1 283	1 838	-
	в том числе:				
	программные лицензии	11901	1 283	1 838	-
	<b>Итого по разделу I</b>	<b>1100</b>	<b>374 576</b>	<b>68 826</b>	<b>17 846</b>
	<b>II. ОБОРОТНЫЕ АКТИВЫ</b>				
	Запасы	1210	5 504 988	936 150	57 661
	в том числе:				
	материалы	12101	114 724	64 756	930
	товары	12102	38 458	32 192	40 390
	издержки обращения	12103	95	443	16 341
	незавершенные строительно-монтажные работы	12104	5 351 711	838 759	-
	Налог на добавленную стоимость по приобретенным ценностям	1220	159 155	118 936	28 067
	в том числе:				
	ндс по приобретенным ос	12201	-	1 083	183
	ндс при приобретении мпз	12202	30 643	71 819	975
	ндс по приобретенным услугам	12203	128 512	46 034	26 908
	Дебиторская задолженность	1230	9 238 560	5 304 996	2 174 862
	в том числе:				
	расчеты с поставщиками и подрядчиками	12301	4 398 413	2 943 518	345 868
	расчеты с покупателями и заказчиками	12302	4 224 636	2 208 474	1 333 583
	расчеты по налогам и сборам	12303	7	3 760	446

расчеты по социальному страхованию	12304	14 799	1 786	
расчеты по предоставленным займам	12305	1 138	3 130	
расчеты с подотчетными лицами	12306	9	9	
расчеты с разными дебиторами и кредиторами	12307	599 558	144 309	
расчеты с персоналом по оплате труда	12308	-	10	
Финансовые вложения (за исключением денежных эквивалентов)	1240	18 713	21 526	
в том числе:				
долговые ценные бумаги	12401	-	1 286	
предоставленные займы	12402	18 713	20 240	
Денежные средства и денежные эквиваленты	1250	2 261 133	954 863	
в том числе:				
расчетные счета	12501	2 261 093	954 863	
валютный счет	12502	40	-	
Прочие оборотные активы	1260	340 260	37 363	
в том числе:				
расходы будущих периодов	12601	286 914	31 823	
ндс по арендным обязательствам	12602	53 346	5 540	
Итого по разделу II	1200	17 522 809	7 373 834	2 6
<b>БАЛАНС</b>	1600	17 897 385	7 442 660	2 6

Пояснения	Наименование показателя	Код	На 31 декабря 2018 г.	На 31 декабря 2017 г.	На 31 декабря 2016 г.
	<b>ПАССИВ</b>				
	<b>III. КАПИТАЛ И РЕЗЕРВЫ</b>				
	Уставный капитал (складочный капитал, уставный фонд, вклады товарищей)	1310	7 400	7 400	400
	Собственные акции, выкупленные у акционеров	1320	-	-	-
	Переоценка внеоборотных активов	1340	-	-	-
	Добавочный капитал (без переоценки)	1350	-	-	-
	Резервный капитал	1360	-	-	-
	Нераспределенная прибыль (непокрытый убыток)	1370	838 766	314 676	65 101
	<b>Итого по разделу III</b>	<b>1300</b>	<b>846 166</b>	<b>322 076</b>	<b>65 501</b>
	<b>IV. ДОЛГОСРОЧНЫЕ ОБЯЗАТЕЛЬСТВА</b>				
	Заемные средства	1410	-	-	-
	Отложенные налоговые обязательства	1420	10 980	3 986	1 078
	Оценочные обязательства	1430	-	-	-
	Прочие обязательства	1450	347 485	-	-
	в том числе:				
	Арендные обязательства	14501	347 485	-	-
	<b>Итого по разделу IV</b>	<b>1400</b>	<b>358 465</b>	<b>3 986</b>	<b>1 078</b>
	<b>V. КРАТКОСРОЧНЫЕ ОБЯЗАТЕЛЬСТВА</b>				
	Заемные средства	1510	2 456 381	1 096 247	83 124
	в том числе:				
	краткосрочные кредиты	15101	2 453 966	1 095 432	80 000
	краткосрочные займы	15102	-	815	3 124
	проценты по займам	15103	2 415	-	-
	Кредиторская задолженность	1520	14 236 373	6 020 351	2 511 257
	в том числе:				
	расчеты с поставщиками и подрядчиками	15201	9 452 390	3 301 313	1 073 132
	расчеты с покупателями и заказчиками	15202	4 626 846	2 594 724	784 747
	расчеты по налогам и сборам	15203	82 899	50 749	26 731
	расчеты по социальному страхованию	15204	17 495	3 475	-
	расчеты с персоналом по оплате труда	15205	27 995	20 786	-
	расчеты с подотчетными лицами	15206	25	155	132
	расчеты с разными дебиторами и кредиторами	15207	28 723	49 149	626 516
	Доходы будущих периодов	1530	-	-	-
	Оценочные обязательства	1540	-	-	-
	Прочие обязательства	1550	-	-	-
	<b>Итого по разделу V</b>	<b>1500</b>	<b>16 692 754</b>	<b>7 116 598</b>	<b>2 594 381</b>
	<b>БАЛАНС</b>	<b>1700</b>	<b>17 897 385</b>	<b>7 442 660</b>	<b>2 660 960</b>

Руководитель




Власов Алексей Евгеньевич

(подпись)

(расшифровка подписи)

1 апреля 2019 г.

## Отчет о финансовых результатах

за Январь - Декабрь 2018 г.

				<b>Коды</b>
Дата (число, месяц, год)	31	12	2018	0710002
Форма по ОКУД				05355958
ИНН				5012000639
ОКВЭД				46.71
по ОКПО				12267
по ОКФС / ОКФС				16
по ОКЕИ				384


Организация Акционерное общество "ГРУППА КОМПАНИЙ "ЕКС"  
 Идентификационный номер налогоплательщика \_\_\_\_\_  
 Вид экономической деятельности Торговля оптовая твердым, жидким и газообразным топливом и подобными продуктами  
 Организационно-правовая форма / форма собственности Непубличные акционерные общества / Частная собственность  
 Единица измерения: в тыс. рублей

Пояснения	Наименование показателя	Код	За Январь - Декабрь 2018 г.	За Январь - Декабрь 2017 г.
	Выручка	2110	26 004 960	17 712 561
	Себестоимость продаж	2120	(23 882 495)	(16 117 544)
	Валовая прибыль (убыток)	2100	2 122 465	1 595 017
	Коммерческие расходы	2210	(113 384)	(174 425)
	Управленческие расходы	2220	(749 630)	(958 394)
	Прибыль (убыток) от продаж	2200	1 259 451	462 198
	Доходы от участия в других организациях	2310	-	-
	Проценты к получению	2320	11 178	21 284
	Проценты к уплате	2330	(294 836)	(90 514)
	Прочие доходы	2340	151 112	16 239
	Прочие расходы	2350	(452 731)	(92 285)
	Прибыль (убыток) до налогообложения	2300	674 174	316 922
	Текущий налог на прибыль	2410	(143 344)	(64 524)
	в т.ч. постоянные налоговые обязательства (активы)	2421	(15 314)	(3 962)
	Изменение отложенных налоговых обязательств	2430	(6 995)	(2 880)
	Изменение отложенных налоговых активов	2450	255	58
	Прочее	2460	-	-
	Чистая прибыль (убыток)	2400	524 090	249 576

Пояснения	Наименование показателя	Код	За Январь - Декабрь 2018 г.	За Январь - Декабрь 2017 г.
	Результат от переоценки внеоборотных активов, не включаемый в чистую прибыль (убыток) периода	2510	-	-
	Результат от прочих операций, не включаемый в чистую прибыль (убыток) периода	2520	-	-
	Совокупный финансовый результат периода	2500	524 090	249 576
	Справочно			
	Базовая прибыль (убыток) на акцию	2900	-	-
	Разводненная прибыль (убыток) на акцию	2910	-	-

Руководитель

(подпись)

Власов Алексей  
Евгеньевич

(расшифровка подписи)

1 апреля 2019 г.



**Отчет об изменениях капитала  
за Январь - Декабрь 2018 г.**

Коды		
0710003		
31	12	2018
05355958		
5012000639		
46.71		
12267	16	
384		

Организация **Акционерное общество "ГРУППА КОМПАНИЙ "ЕКС"**  
 Идентификационный номер налогоплательщика  
 Вид экономической деятельности **Торговля оптовая твердым, жидким и газообразным топливом и подобными продуктами**  
 Организационно-правовая форма / форма собственности **Непубличные акционерные общества**  
 Единица измерения: в тыс. рублей

Форма по ОКУД  
 Дата (число, месяц, год)  
 по ОКПО  
 ИНН  
 по ОКВЭД  
 по ОКПФ / ОКФС  
 по ОКЕИ

**1. Движение капитала**

Наименование показателя	Код	Уставный капитал	Собственные акции, выкупленные у акционеров	Добавочный капитал	Резервный капитал	Нераспределенная прибыль (непокрытый убыток)	Итого
Величина капитала на 31 декабря 2016 г.	3100	400	-	-	-	65 101	65 501
Увеличение капитала - всего:	3210	7 000	-	-	-	249 575	256 575
в том числе:							
чистая прибыль	3211	X	X	X	X	249 575	249 575
переоценка имущества	3212	X	X	X	X	-	-
доходы, относящиеся непосредственно на увеличение капитала	3213	X	X	X	X	-	-
дополнительный выпуск акций	3214	7 000	-	-	-	X	7 000
увеличение номинальной стоимости акций	3215	-	-	-	X	-	X
реорганизация юридического лица	3216	-	-	-	-	-	-
	3217	-	-	-	-	-	-
Уменьшение капитала - всего:	3220	-	-	-	-	-	-
в том числе:							
убыток	3221	X	X	X	X	-	-
переоценка имущества	3222	X	X	X	X	-	-
расходы, относящиеся непосредственно на уменьшение капитала	3223	X	X	X	X	-	-
уменьшение номинальной стоимости акций	3224	-	-	-	X	-	-
уменьшение количества акций	3225	-	-	-	X	-	-
реорганизация юридического лица	3226	-	-	-	-	-	-

Дивиденды	3227	X		X		X		X		-
-----------	------	---	--	---	--	---	--	---	--	---

Наименование показателя	Код	Уставный капитал	Собственные акции, выкупленные у акционеров	Добавочный капитал	Резервный капитал	Нераспределенная прибыль (непокрытый убыток)	Итого
Изменение добавочного капитала	3230	X	X	-	-	-	X
Изменение резервного капитала	3240	X	X	X	-	-	X
	3245	-	-	-	-	-	-
Величина капитала на 31 декабря 2017 г. За 2018 г.	3200	7 400	-	-	-	314 676	322 076
Увеличение капитала - всего:	3310	-	-	-	-	524 090	524 090
в том числе:							
чистая прибыль	3311	X	X	X	X	-	524 090
переоценка имущества	3312	X	X	-	X	-	-
доходы, относящиеся непосредственно на увеличение капитала	3313	X	X	-	X	-	-
дополнительный выпуск акций	3314	-	-	-	X	X	-
увеличение номинальной стоимости акций	3315	-	-	-	X	-	X
реорганизация юридического лица	3316	-	-	-	-	-	-
	3317	-	-	-	-	-	-
	3320	-	-	-	-	-	-
Уменьшение капитала - всего:							
в том числе:							
убыток	3321	X	X	X	X	-	-
переоценка имущества	3322	X	X	-	X	-	-
расходы, относящиеся непосредственно на уменьшение капитала	3323	X	X	-	X	-	-
уменьшение номинальной стоимости акций	3324	-	-	-	X	-	-
уменьшение количества акций	3325	-	-	-	X	-	-
реорганизация юридического лица	3326	-	-	-	-	-	-
дивиденды	3327	X	X	X	X	-	-
Изменение добавочного капитала	3330	X	X	-	-	-	X
Изменение резервного капитала	3340	X	X	X	-	-	X
	3345	-	-	-	-	-	-
Величина капитала на 31 декабря 2018 г.	3300	7 400	-	-	-	838 766	846 166

**2. Корректировки в связи с изменением учетной политики и исправлением ошибок**

Наименование показателя	Код	На 31 декабря 2016 г.	Изменения капитала за 2017 г.		На 31 декабря 2017 г.
			за счет чистой прибыли (убытка)	за счет иных факторов	
<b>Капитал - всего</b>					
до корректировок	3400	65 101	249 575	-	314 676
корректировка в связи с:					
изменением учетной политики	3410	400	-	7 000	7 400
исправлением ошибок	3420	-	-	-	-
после корректировок	3500	65 501	249 575	7 000	322 076
<b>в том числе:</b>					
нераспределенная прибыль (непокрытый убыток):					
до корректировок	3401	65 101	249 575	-	314 676
корректировка в связи с:					
изменением учетной политики	3411	400	-	7 000	7 400
исправлением ошибок	3421	-	-	-	-
после корректировок	3501	65 501	249 575	7 000	322 076
до корректировок	3402	-	-	-	-
корректировка в связи с:					
изменением учетной политики	3412	-	-	-	-
исправлением ошибок	3422	-	-	-	-
после корректировок	3502	-	-	-	-

**3. Чистые активы**

Наименование показателя	Код	На 31 декабря 2018 г.	На 31 декабря 2017 г.	На 31 декабря 2016 г.
Чистые активы	3600	846 166	322 076	65 501



**Власов Алексей Евгеньевич**  
(расшифровка подписи)

(подпись)

1 апреля 2019 г.

**Отчет о движении денежных средств  
за Январь - Декабрь 2018 г.**

Организация **Акционерное общество "ГРУППА КОМПАНИЙ "ЕКС"**  
 Идентификационный номер налогоплательщика  
 Вид экономической деятельности **Торговля оптовая твердым, жидким и газообразным топливом и подобными продуктами**  
 Организационно-правовая форма / форма собственности **Непубличные акционерные общества / Частная собственность**  
 Единица измерения: в тыс. рублей

Форма по ОКУД  
 Дата (число, месяц, год)  
 по ОКПО  
 ИНН  
 по ОКВЭД  
 по ОКОПФ / ОКФС  
 по ОКЕИ

Коды		
0710004		
31	12	2018
05355958		
5012000639		
46.71		
12267	16	
384		

Наименование показателя	Код	За Январь - Декабрь 2018 г.	За Январь - Декабрь 2017 г.
<b>Денежные потоки от текущих операций</b>			
Поступления - всего	4110	39 073 807	22 157 829
в том числе:			
от продажи продукции, товаров, работ и услуг	4111	29 508 169	21 966 341
арендных платежей, лицензионных платежей, роялти, комиссионных и иных аналогичных платежей	4112	4 330	12 863
от перепродажи финансовых вложений	4113	1 286	-
	4114	-	-
прочие поступления	4119	9 560 022	178 625
Платежи - всего	4120	(35 356 962)	(22 525 760)
в том числе:			
поставщикам (подрядчикам) за сырье, материалы, работы, услуги	4121	(28 768 871)	(21 810 005)
в связи с оплатой труда работников	4122	(513 701)	(358 568)
процентов по долговым обязательствам	4123	-	(103 147)
налога на прибыль организаций	4124	-	(68 691)
	4125	-	-
прочие платежи	4129	(6 074 390)	(185 349)
Сальдо денежных потоков от текущих операций	4100	3 716 845	(367 931)
<b>Денежные потоки от инвестиционных операций</b>			
Поступления - всего	4210	-	578 127
в том числе:			
от продажи внеоборотных активов (кроме финансовых вложений)	4211	-	-
от продажи акций других организаций (долей участия)	4212	-	-
от возврата предоставленных займов, от продажи долговых ценных бумаг (прав требования денежных средств к другим лицам)	4213	-	558 709
дивидендов, процентов по долговым финансовым вложениям и аналогичных поступлений от долевого участия в других организациях	4214	-	19 418
	4215	-	-
прочие поступления	4219	-	-
Платежи - всего	4220	-	(465 372)
в том числе:			
в связи с приобретением, созданием, модернизацией, реконструкцией и подготовкой к использованию внеоборотных активов	4221	-	(26 697)
в связи с приобретением акций других организаций (долей участия)	4222	-	-
в связи с приобретением долговых ценных бумаг (прав требования денежных средств к другим лицам), предоставление займов другим лицам	4223	-	(438 640)
процентов по долговым обязательствам, включаемым в стоимость инвестиционного актива	4224	-	-
	4225	-	-
прочие платежи	4229	-	(35)
Сальдо денежных потоков от инвестиционных операций	4200	-	112 755

Наименование показателя	Код	За Январь - Декабрь 2018 г.	За Январь - Декабрь 2017 г.
<b>Денежные потоки от финансовых операций</b>			
Поступления - всего	4310	11 973 645	4 749 379
в том числе:			
получение кредитов и займов	4311	-	4 749 379
денежных вкладов собственников (участников)	4312	-	-
от выпуска акций, увеличения долей участия	4313	-	-
от выпуска облигаций, векселей и других долговых ценных бумаг и др.	4314	-	-
	4315	-	-
прочие поступления	4319	11 973 645	-
Платежи - всего	4320	(14 384 157)	(3 738 551)
в том числе:			
собственникам (участникам) в связи с выкупом у них акций (долей участия) организации или их выходом из состава участников	4321	-	-
на уплату дивидендов и иных платежей по распределению прибыли в пользу собственников (участников)	4322	-	-
в связи с погашением (выкупом) векселей и других долговых ценных бумаг, возврат кредитов и займов	4323	-	(3 737 071)
	4324	-	-
прочие платежи	4329	(14 384 157)	(1 480)
Сальдо денежных потоков от финансовых операций	4300	(2 410 512)	1 010 828
<b>Сальдо денежных потоков за отчетный период</b>	4400	1 306 333	755 652
<b>Остаток денежных средств и денежных эквивалентов на начало отчетного периода</b>	4450	954 863	199 211
<b>Остаток денежных средств и денежных эквивалентов на конец отчетного периода</b>	4500	2 261 133	954 863
Величина влияния изменений курса иностранной валюты по отношению к рублю	4490	(63)	-

Руководитель



(подпись)

Власов Алексей Евгеньевич

(расшифровка подписи)



1 апреля 2019 г.

**Пояснения к бухгалтерскому балансу  
и отчету о финансовых результатах (тыс. руб)**

**1. Нематериальные активы и расходы на научно-исследовательские, опытно-конструкторские и технологические работы (НИОКР)**  
**1.1. Наличие и движение нематериальных активов**

Форма 0710005 с.1

Наименование показателя	Код	Период	Изменения за период								На конец периода			
			На начало года		Поступило		Выбыло		Убыток от обесценения	Переоценка		первоначальная стоимость	накопленная амортизация и убытки от обесценения	
			первоначальная стоимость	накопленная амортизация и убытки от обесценения	первоначальная стоимость	накопленная амортизация и убытки от обесценения	первоначальная стоимость	накопленная амортизация						
Нематериальные активы - всего	5100	за 2018г.	-	-	-	-	-	-	-	-	-	-	-	-
	5110	за 2017г.	-	-	-	-	-	-	-	-	-	-	-	-
в том числе:	5101	за 2018г.	-	-	-	-	-	-	-	-	-	-	-	-
	5111	за 2017г.	-	-	-	-	-	-	-	-	-	-	-	-

**1.2. Первоначальная стоимость нематериальных активов, созданных самой организацией**

Наименование показателя	Код	На 31 декабря 2018 г.		На 31 декабря 2017 г.		На 31 декабря 2016 г.	
		первоначальная стоимость	накопленная амортизация и убытки от обесценения	первоначальная стоимость	накопленная амортизация и убытки от обесценения	первоначальная стоимость	накопленная амортизация и убытки от обесценения
Всего	5120	-	-	-	-	-	-
в том числе:	5121	-	-	-	-	-	-



**1.3. Нематериальные активы с полностью погашенной стоимостью**

Наименование показателя	Код	На 31 декабря 2018 г.	На 31 декабря 2017 г.	На 31 декабря 2016 г.
Всего	5130	-	-	-
в том числе:	5131	-	-	-

**1.4. Наличие и движение результатов НИОКР**

Наименование показателя	Код	Период	Изменения за период				На конец периода				
			На начало года		Поступило	Выбыло		первоначальная стоимость	часть стоимости, списанной на расходы за период	часть стоимости, списанной на расходы	
			первоначальная стоимость	часть стоимости, списанной на расходы		первоначальная стоимость	часть стоимости, списанной на расходы				
НИОКР - всего	5140	за 2018г.	-	-	-	-	-	-	-	-	-
	5150	за 2017г.	-	-	-	-	-	-	-	-	-
в том числе:	5141	за 2018г.	-	-	-	-	-	-	-	-	-
	5151	за 2017г.	-	-	-	-	-	-	-	-	-

**1.5. Незаконченные и неоформленные НИОКР и незаконченные операции по приобретению нематериальных активов**

Наименование показателя	Код	Период	На начало года	Изменения за период		На конец периода
				затраты за период	списано затрат как не давших положительного результата	
Затраты по незаконченным исследованиям и разработкам - всего	5160	за 2018г.	-	-	-	-
	5170	за 2017г.	-	-	-	-
в том числе:	5161	за 2018г.	-	-	-	-
	5171	за 2017г.	-	-	-	-
незаконченные операции по приобретению нематериальных активов - всего	5180	за 2018г.	-	-	-	-
	5190	за 2017г.	-	-	-	-
в том числе:	5181	за 2018г.	-	-	-	-
	5191	за 2017г.	-	-	-	-



**Власов Алексей Евгеньевич**  
(расшифровка подписи)

(подпись)

1 апреля 2019 г.

2. Основные средства  
2.1. Наличие и движение основных средств

Наименование показателя	Код	Период	На начало года			Изменения за период						На конец периода	
			первоначальная стоимость	накопленная амортизация	Поступило	Выбыло объектов		начислено амортизации	Переоценка		первоначальная стоимость	накопленная амортизация	
						первоначальная стоимость	накопленная амортизация		Первоначальная стоимость	Накопленная амортизация			
Основные средства (без учета доходных вложений в материальные ценности) - всего	5200	за 2018г.	76 701	(9 859)	348 560	(3 256)	1 465	(40 359)	-	-	421 582	(48 690)	
	5210	за 2017г.	18 971	(1 185)	57 730	-	-	(8 674)	-	-	76 701	(9 859)	
в том числе:													
	Офисное оборудование												
Производственный и хозяйственный инвентарь	5201	за 2018г.	12 608	(2 643)	13 060	-	-	(5 399)	-	-	25 668	(8 042)	
	5211	за 2017г.	3 928	(308)	8 680	-	-	(2 335)	-	-	12 608	(2 643)	
Машин и оборудование (кроме офисного)	5202	за 2018г.	8 219	(1 188)	4 048	-	-	(1 691)	-	-	11 843	(2 817)	
	5212	за 2017г.	2 711	(291)	5 509	-	-	(897)	-	-	8 219	(1 188)	
Транспортные средства	5203	за 2018г.	2 016	(460)	4 427	-	-	(1 085)	-	-	6 443	(1 545)	
	5213	за 2017г.	308	-	1 708	-	-	(460)	-	-	2 016	(460)	
Другие виды основных средств	5204	за 2018г.	53 672	(5 523)	327 025	(3 256)	1 465	(32 147)	-	-	377 441	(36 204)	
	5214	за 2017г.	11 915	(575)	41 757	-	-	(4 948)	-	-	53 672	(5 523)	
Учтено в составе доходных вложений в материальные ценности - всего	5205	за 2018г.	186	(44)	-	-	-	(37)	-	-	186	(81)	
	5215	за 2017г.	110	(11)	76	-	-	(33)	-	-	186	(44)	
в том числе:	5220	за 2018г.	-	-	-	-	-	-	-	-	-	-	
	5230	за 2017г.	-	-	-	-	-	-	-	-	-	-	
	5221	за 2018г.	-	-	-	-	-	-	-	-	-	-	
	5231	за 2017г.	-	-	-	-	-	-	-	-	-	-	

**2.2. Незавершенные капитальные вложения**

Наименование показателя	Код	Период	На начало года	Изменения за период			На конец периода
				затраты за период	списано	принято к учету в качестве основных средств или увеличена стоимость	
Незавершенное строительство и незаконченные операции по приобретению, модернизации и т.п. основных средств - всего	5240	за 2018г.	-	379 643	(31 083)	(348 560)	-
	5250	за 2017г.	-	75 884	(18 154)	(57 730)	-
в том числе: Основные средства	5241	за 2018г.	-	379 643	(31 083)	(348 560)	-
	5251	за 2017г.	-	75 884	18 154	(57 730)	-

**2.3. Изменение стоимости основных средств в результате достройки, дооборудования, реконструкции и частичной ликвидации**

Наименование показателя	Код	за 2018г.	за 2017г.
Увеличение стоимости объектов основных средств в результате достройки, дооборудования, реконструкции - всего в том числе:	5260	-	-
	5261	-	-
Уменьшение стоимости объектов основных средств в результате частичной ликвидации - всего: в том числе:	5270	-	-
	5271	-	-

**2.4. Иное использование основных средств**

Наименование показателя	Код	На 31 декабря 2018 г.	На 31 декабря 2017 г.	На 31 декабря 2016 г.
Переданные в аренду основные средства, числящиеся на балансе	5280	-	-	-
Переданные в аренду основные средства, числящиеся за балансом	5281	-	-	-
Полученные в аренду основные средства, числящиеся на балансе	5282	-	-	-
Полученные в аренду основные средства, числящиеся за балансом	5283	65 622	20 200	-
Объекты недвижимости, принятые в эксплуатацию и фактически используемые, находящиеся в процессе государственной регистрации	5284	-	-	-
Основные средства, переведенные на консервацию	5285	-	-	-
Иное использование основных средств (залог и др.)	5286	-	-	-
	5287	-	-	-



**Власов Алексей  
Евгеньевич**  
(расшифровка подписи)

Руководитель  
(подпись)

1 апреля 2019 г.


### 3. Финансовые вложения

#### 3.1. Наличие и движение финансовых вложений

Наименование показателя	Код	Период	На начало года		Изменения за период						На конец периода		
			первоначальная стоимость	накопленная корректировка	Поступило	выбыло (погашено)		начисление процентов (включая доведение первоначальной стоимости до номинальной)	Текущей рыночной стоимости (убытков от обесценения)	первоначальная стоимость	накопленная корректировка		
						первоначальная стоимость	накопленная корректировка						
Долгосрочные - всего	5301	за 2018г.	-	-	-	-	-	-	-	-	-	-	-
	5311	за 2017г.	-	-	-	-	-	-	-	-	-	-	-
в том числе:													
Краткосрочные - всего	5302	за 2018г.	-	-	-	-	-	-	-	-	-	-	-
	5312	за 2017г.	-	-	-	-	-	-	-	-	-	-	-
	5305	за 2018г.	21 526	-	127 919	130 732	-	-	-	-	-	18 713	-
	5315	за 2017г.	148 335	-	438 640	565 449	-	-	-	-	-	21 526	-
в том числе:													
долговые ценные бумаги	5306	за 2018г.	1 286	-	84	1 370	-	-	-	-	-	-	-
	5316	за 2017г.	-	-	1 286	-	-	-	-	-	-	1 286	-
предоставленные займы	5307	за 2018г.	20 240	-	127 835	129 362	-	-	-	-	-	18 713	-
	5317	за 2017г.	148 335	-	437 353	565 449	-	-	-	-	-	20 240	-
Финансовых вложений - итого	5300	за 2018г.	21 526	-	127 919	130 732	-	-	-	-	-	18 713	-
	5310	за 2017г.	148 335	-	438 640	565 449	-	-	-	-	-	21 526	-

**3.2. Иное использование финансовых вложений**

Наименование показателя	Код	На 31 декабря 2018 г.	На 31 декабря 2017 г.	На 31 декабря 2016 г.
Финансовые вложения, находящиеся в залоге - всего	5320	-	-	-
в том числе:				
Финансовые вложения, переданные третьим лицам (кроме продажи) - всего	5321	-	-	-
в том числе:				
	5325	-	-	-
	5326	-	-	-
Иное использование финансовых вложений	5329	-	-	-



**Власов Алексей  
Евгеньевич**  
(расшифровка подписи)

**4. Запасы**  
**4.1. Наличие и движение запасов**

Наименование показателя	Код	Период	На начало года		Изменения за период						На конец периода		
			себе-стоимость	величина резерва под снижение стоимости	поступления и затраты	выбыло		убытков от снижения стоимости	оборот запасов между их группами (видами)	себе-стоимость	величина резерва под снижение стоимости		
						себе-стоимость	резерв под снижение стоимости						
Запасы - всего	5400	за 2018г.	936 150	-	32 866 127	(28 297 289)	-	-	-	-	-	5 504 988	-
	5420	за 2017г.	57 661	-	19 819 451	(18 940 962)	-	-	X	-	-	936 150	-
в том числе:													
Сырье, материалы и другие аналогичные ценности	5401	за 2018г.	64 756	-	4 295 175	(4 245 206)	-	-	112 219	-	-	114 724	-
	5421	за 2017г.	930	-	2 651 787	(2 587 961)	-	-	105 063	-	-	64 756	-
Готовая продукция	5402	за 2018г.	-	-	-	-	-	-	-	-	-	-	-
	5422	за 2017г.	-	-	39	(39)	-	-	-	-	-	-	-
Товары для перепродажи	5403	за 2018г.	32 192	-	4 652 114	(4 645 848)	-	-	734	-	-	38 458	-
	5423	за 2017г.	40 390	-	3 763 916	(3 772 114)	-	-	2 203	-	-	32 192	-
Товары и готовая продукция отгруженные	5404	за 2018г.	-	-	-	-	-	-	-	-	-	-	-
	5424	за 2017г.	-	-	-	-	-	-	-	-	-	-	-
Затраты в незавершенном производстве	5405	за 2018г.	838 759	-	23 805 735	(19 292 783)	-	-	-	-	-	5 351 711	-
	5425	за 2017г.	-	-	13 228 936	(12 390 177)	-	-	-	-	-	838 759	-
Прочие запасы и затраты	5406	за 2018г.	443	-	113 104	(113 452)	-	-	-	-	-	95	-
	5426	за 2017г.	16 341	-	158 828	(174 427)	-	-	-	-	-	443	-
Расходы будущих периодов (для объектов аналитического учета, которые в балансе отражаются в составе «Запасов»)	5407	за 2018г.	-	-	-	-	-	-	-	-	-	-	-
	5427	за 2017г.	-	-	16 244	(16 244)	-	-	-	-	-	-	-
	5408	за 2018г.	-	-	-	-	-	-	-	-	-	-	-
	5428	за 2017г.	-	-	-	-	-	-	-	-	-	-	-



**4.2. Запасы в залоге**

Наименование показателя	Код	На 31 декабря 2018 г.	На 31 декабря 2017 г.	На 31 декабря 2016 г.
Запасы, не оплаченные на отчетную дату - всего в том числе:	5440	-	-	-
Запасы, находящиеся в залоге по договору - всего в том числе:	5441	-	-	-
	5445	-	-	-
	5446	-	-	-



**Власов Алексей  
Евгеньевич**  
(расшифровка подписи)

Руководитель (подпись)

1 апреля 2019 г.

**5. Дебиторская и кредиторская задолженность**  
**5.1. Наличие и движение дебиторской задолженности**

Наименование показателя	Код	Период	На начало года		Изменения за период						На конец периода						
			учтенная по условиям договора	величина резерва по сомнительным долгам	в результате хозяйственных операций (сумма долга по сделке, по операции)	поступление	причитающиеся проценты, штрафы и иные начисления	погашение	выбыло		перевод из долгосрочную задолженность	перевод из дебиторской в кредиторскую задолженность	перевод из кредиторской в дебиторскую задолженность	учтенная по условиям договора	величина резерва по сомнительным долгам		
									списание на финансовый результат	восстановление резерва							
Долгосрочная дебиторская задолженность - всего	5501	за 2018г.	-	-	-	-	-	-	-	-	-	-	-	-	-	-	
	5521	за 2017г.	-	-	-	-	-	-	-	-	-	-	-	-	-	-	-
в том числе: Расчеты с покупателями и заказчиками	5502	за 2018г.	-	-	-	-	-	-	-	-	-	-	-	-	-	-	-
	5522	за 2017г.	-	-	-	-	-	-	-	-	-	-	-	-	-	-	-
Авансы выданные	5503	за 2018г.	-	-	-	-	-	-	-	-	-	-	-	-	-	-	-
	5523	за 2017г.	-	-	-	-	-	-	-	-	-	-	-	-	-	-	-
Прочая	5504	за 2018г.	-	-	-	-	-	-	-	-	-	-	-	-	-	-	-
	5524	за 2017г.	-	-	-	-	-	-	-	-	-	-	-	-	-	-	-
	5505	за 2018г.	-	-	-	-	-	-	-	-	-	-	-	-	-	-	-
	5525	за 2017г.	-	-	-	-	-	-	-	-	-	-	-	-	-	-	-
Краткосрочная дебиторская задолженность - всего	5510	за 2018г.	5 304 996	-	7 666 229	-	-	(3 732 665)	-	-	-	-	-	-	-	-	9 238 560
	5530	за 2017г.	2 174 862	-	8 469 242	-	-	(5 339 108)	-	-	-	-	-	-	-	-	5 304 996
в том числе: Расчеты с покупателями и заказчиками	5511	за 2018г.	2 208 474	-	3 734 129	-	-	(1 717 967)	-	-	-	-	-	-	-	-	4 224 636
	5531	за 2017г.	1 333 583	-	1 667 413	-	-	(812 522)	-	-	-	-	-	-	-	-	2 208 474
Авансы выданные	5512	за 2018г.	2 943 518	-	3 351 167	-	-	(1 896 272)	-	-	-	-	-	-	-	-	4 398 413
	5532	за 2017г.	345 868	-	3 104 205	-	-	(506 555)	-	-	-	-	-	-	-	-	2 943 518
Прочая	5513	за 2018г.	153 004	-	580 933	-	-	(118 426)	-	-	-	-	-	-	-	-	615 511
	5533	за 2017г.	495 411	-	3 677 624	-	-	(4 020 031)	-	-	-	-	-	-	-	-	153 004
	5514	за 2018г.	-	-	-	-	-	-	-	-	-	-	-	-	-	-	-
	5534	за 2017г.	-	-	-	-	-	-	-	-	-	-	-	-	-	-	-
Итого	5500	за 2018г.	5 304 996	-	7 666 229	-	-	(3 732 665)	-	-	-	-	-	-	-	-	9 238 560
	5520	за 2017г.	2 174 862	-	8 469 242	-	-	(5 339 108)	-	-	-	-	-	-	-	-	5 304 996

**5.2. Просроченная дебиторская задолженность**

Наименование показателя	Код	На 31 декабря 2018 г.		На 31 декабря 2017 г.		На 31 декабря 2016 г.	
		учтенная по условиям договора	балансовая стоимость	учтенная по условиям договора	балансовая стоимость	учтенная по условиям договора	балансовая стоимость
Всего	5540	-	-	-	-	-	-
в том числе:							
расчеты с покупателями и заказчиками	5541	-	-	-	-	-	-
расчеты с поставщиками и заказчиками (в части авансовых платежей, предоплат)	5542	-	-	-	-	-	-
прочая	5543	-	-	-	-	-	-
	5544	-	-	-	-	-	-

**5.3. Наличие и движение кредиторской задолженности**

Наименование показателя	Код	Период	Остаток на начало года	Изменения за период				перевод из дебиторской в кредиторскую задолженность	перевод из кредиторской в дебиторскую задолженность	перевод из долгосрочную задолженность	Остаток на конец периода
				поступление		выбыло					
				в результате хозяйственных операций (сумма долга по сделке, операции)	причитающиеся проценты, штрафы и иные начисления	погашение	списание на финансовый результат				
Долгосрочная кредиторская задолженность - всего	5551	за 2018г.	-	-	-	-	-	-	-	-	-
	5571	за 2017г.	-	-	-	-	-	-	-	-	-
в том числе:											
кредиты	5552	за 2018г.	-	-	-	-	-	-	-	-	-
	5572	за 2017г.	-	-	-	-	-	-	-	-	-
займы	5553	за 2018г.	-	-	-	-	-	-	-	-	-
	5573	за 2017г.	-	-	-	-	-	-	-	-	-
прочая	5554	за 2018г.	-	-	-	-	-	-	-	-	-
	5574	за 2017г.	-	-	-	-	-	-	-	-	-
	5555	за 2018г.	-	-	-	-	-	-	-	-	-
	5575	за 2017г.	-	-	-	-	-	-	-	-	-
Краткосрочная кредиторская задолженность - всего	5560	за 2018г.	7 116 597	24 963 835	311 011	(15 691 234)	-	-	-	-	16 692 312
	5580	за 2017г.	2 594 381	11 150 424	109 654	(6 737 861)	-	-	-	-	7 116 597
в том числе:											
расчеты с поставщиками и подрядчиками	5561	за 2018г.	3 301 313	8 988 906	100	(2 837 930)	-	-	-	-	9 452 390
	5581	за 2017г.	1 146 811	3 611 269	91	(1 456 858)	-	-	-	-	3 301 313
авансы полученные	5562	за 2018г.	2 594 724	3 884 623	-	(1 852 401)	-	-	-	-	4 626 846
	5582	за 2017г.	1 333 169	2 574 207	-	(1 312 652)	-	-	-	-	2 594 724
расчеты по налогам и взносам	5563	за 2018г.	54 224	44 435	-	(15 761)	-	-	-	-	82 899
	5583	за 2017г.	26 572	32 465	49	(4 862)	-	-	-	-	54 224
кредиты	5564	за 2018г.	1 095 432	11 732 767	295 525	(10 669 757)	-	-	-	-	2 453 966
	5584	за 2017г.	80 000	4 676 108	107 023	(3 767 699)	-	-	-	-	1 095 432
займы	5565	за 2018г.	816	314 842	12 709	(325 952)	-	-	-	-	2 415
	5585	за 2017г.	3 124	170 000	2 492	(174 800)	-	-	-	-	816
прочая	5566	за 2018г.	70 090	7 274	-	(3 126)	-	-	-	-	74 238
	5586	за 2017г.	4 705	86 375	-	(20 990)	-	-	-	-	70 090
	5567	за 2018г.	-	-	-	-	-	-	-	X	-
	5587	за 2017г.	-	-	-	-	-	-	-	X	-
Итого	5550	за 2018г.	7 116 597	24 963 835	311 011	(15 691 234)	-	-	-	X	16 692 312
	5570	за 2017г.	2 594 381	11 150 424	109 654	(6 737 861)	-	-	-	X	7 116 597

**5.4. Просроченная кредиторская задолженность**

Наименование показателя	Код	На 31 декабря 2018 г.	На 31 декабря 2017 г.	На 31 декабря 2016 г.
Всего	5590	-	-	-
в том числе:				
расчеты с поставщиками и подрядчиками	5591	-	-	-
расчеты с покупателями и заказчиками	5592	-	-	-
прочая задолженность	5593	-	-	-
	5594	-	-	-




**Власов Алексей  
Евгеньевич**  
(расшифровка подписи)

1 апреля 2019 г.

**6. Затраты на производство (расходы на продажу)\***

Наименование показателя	Код	за 2018г.	за 2017г.
Материальные затраты	5610	4 163 116	2 596 156
Расходы на оплату труда	5620	496 896	301 728
Отчисления на социальные нужды	5630	132 368	83 163
Амортизация	5640	40 359	8 674
Прочие затраты	5650	19 830 892	11 353 136
Итого по элементам	5660	24 663 631	14 342 857
Фактическая себестоимость проданных товаров	5665	-	-
Изменение остатков (прирост [-]; незавершенного производства, готовой продукции и др.	5670	(4 518 869)	(822 861)
Изменение остатков (уменьшение [+]; незавершенного производства, готовой продукции и др.	5680	-	-
Итого расходы по обычным видам деятельности	5600	20 144 762	13 519 996

\* - Для организаций, осуществляющих торговую деятельность добавлена строка 5665, учитывающая фактическую себестоимость товаров




**Власов Алексей  
Евгеньевич**  
(расшифровка подписи)

1 апреля 2019 г.

**7. Оценочные обязательства**

Наименование показателя	Код	Остаток на начало года	Признано	Погашено	Списано как избыточная сумма	Остаток на конец периода
Оценочные обязательства - всего в том числе:	5700	-	-	-	-	-
	5701	-	-	-	-	-



**Власов Алексей  
Евгеньевич**  
(расшифровка подписи)

Руководитель (подпись)

1 апреля 2019 г.

Граммофонные показатели		На 31 декабря 2018 г.	На 31 декабря 2017 г.	На 31 декабря 2016 г.
Полученные - всего в том числе:	Код 5800	-	-	-
Выданные - всего	5801	-	-	-
в том числе:	5810	-	-	-
	5811	-	-	-



**Власов Алексей  
Евгеньевич**  
(расшифровка подписи)

Руководитель (подпись)

1 апреля 2019 г.

Наименование показателя	Код	за 2018г.		за 2017г.	
		Получено бюджетных средств - всего	в том числе:	Получено за год	Возвращено за год
Получено бюджетных средств - всего	5900				
в том числе:					
на текущие расходы	5901				
на вложения во внеоборотные активы	5905				
Бюджетные кредиты - всего					
в том числе:					
за 2018г.	5910				
за 2017г.	5920				
за 2018г.	5911				
за 2017г.	5921				



Руководитель **Власов Алексей Евгеньевич**  
 (подпись) (расшифровка подписи)

1 апреля 2019 г.





**АКЦИОНЕРНОЕ  
ОБЩЕСТВО  
«ГРУППА КОМПАНИЙ «ЕКС»  
АО «ГК «ЕКС»**

## **ПОЯСНЕНИЯ К ГОДОВОЙ БУХГАЛТЕРСКОЙ ОТЧЕТНОСТИ ЗА 2018 Г.**

### **1. Основные сведения об организации.**

Акционерное общество "ГРУППА КОМПАНИЙ "ЕКС"

Юридический адрес: 150001, Ярославская обл, Ярославль г, Большая Федоровская ул, дом № 63, по-  
этажи 1-6,8,9

Фактический адрес: 127006, Москва г, Долгоруковская ул, дом № 19, строение 8

Дата государственной регистрации: 22.06.1994

ОГРН: 1025001549286

ИНН: 5012000639

КПП: 760401001

Регистрировано в ИФНС N 7604 " 09 " августа 2017г.

Бухгалтерская отчетность общества сформирована исходя из действующих в Российской Федерации  
Положения о бухгалтерском учете и отчетности.

Среднесписочная численность работников на конец отчетного периода составила 363 человек.

Размер уставного капитала Общества на 31.12.2018 составляет 7 400 000 руб.

Основными видами деятельности Общества являются

промышленное и гражданское строительство

проектирование

строительное строительство и благоустройство

сбор и демонтаж строительных конструкций

реконструкция памятников архитектуры

капитальный ремонт

Основано в 1970



- Топливообеспечение
- Строительство объектов нефтегазовой отрасли
- Техническая комплектация
- Мультимодальные перевозки и поставки
- Рекультивация полигонов
- Строительство мостов
- Электроэнергетика
- Разработка и производство собственного оборудования систем АСУ ТП

Производственно-финансовая деятельность осуществлялась Обществом на протяжении всего периода 2017 г. и была направлена на получение доходов в отчетном и последующих периодах. Уровень существенности, закрепленный обществом в учетной политике для целей бухгалтерского учета, составляет 5% от соответствующей статьи бухгалтерской отчетности.

## 2. Выручка (доходы) от реализации.

Выручка от выполнения работ, оказания услуг, продажи признается по мере готовности работы, услуги, продукции (п. 13 ПБУ 9/99 "Доходы организации").

Доходы от реализации в 2018 г. составили 26 004 960 тыс. руб. (без НДС).

Доходы от реализации за прошлый отчетный период составили (без НДС):

- 2017 г. - 17 712 561 тыс. руб.

- 2016 г. - 3 691 851 тыс. руб.;

Анализ приведенных показателей свидетельствует о положительной динамике развития финансово-хозяйственной деятельности предприятия.

## 3. Расходы, связанные с реализацией.

Управленческие расходы, учитываемые по дебету счета 26 "Общехозяйственные расходы", по окончании отчетного периода не распределяются между объектами калькулирования и в качестве условно-постоянных списываются непосредственно в дебет счета 90 "Реализация продукции (работ, услуг)" с распределением между номенклатурными группами пропорционально удельному весу выручки от реализации.

Коммерческие и управленческие расходы признаются в себестоимости проданных продукции, товаров, работ, услуг полностью в отчетном году их признания в качестве расходов по обычным видам деятельности (п. 9 ПБУ 10/99 "Расходы организации").

Себестоимость продаж в 2018 г. составила 23 882 495 тыс. руб. (без НДС).

Себестоимость продаж за прошлые отчетные периоды составила (без НДС):

- 2017 г. - 16 117 544 тыс. руб.;

- 2016 г. - 3 030 655 тыс. руб.;

Сумма коммерческих расходов в 2018 г. составила 113 384 тыс. руб. (без НДС).

Сумма коммерческих расходов за прошлые отчетные периоды составила (без НДС):

- 2017 г. - 174 425 тыс. руб.;

- 2016 г. - 466 592 тыс. руб.;

Сумма управленческих расходов в 2018 г. составила 749 630 тыс. руб. (без НДС).

- 2017 г. – 90 514 тыс. руб.;

- 2016 г. – 5 525 тыс. руб.;

#### 9. Расчеты по налогу на прибыль.

Общество формирует в бухгалтерском учете и раскрывает в бухгалтерской отчетности информацию о расчетах по налогу на прибыль организаций в соответствии с требованиями ПБУ 18/02 "Учет расчетов по налогу на прибыль организаций".

Прибыль для целей налогообложения по налогу на прибыль по данным регистров налогового учета и заявленная в налоговой декларации за 2018 год составила 716 718 тыс. руб.

Ставка налога на прибыль в 2018 г. составляла 20%.

Сумма начисленного налога на прибыль по данным налоговой декларации за 2018 г. составила 143 344 тыс. руб.

#### 10. Финансовый результат хозяйственной деятельности.

Финансовый результат, полученный в 2018 г., составил 524 090 тыс.руб.

Финансовый результат, полученный за прошлые отчетные периоды составила (без НДС):

- 2017 г. – 249 576 тыс. руб.;

- 2016 г. – 42 361 тыс. руб.;

На финансовый результат деятельности предприятия в 2018 г. повлияли понесенные и списанные на финансовый результат расходы: управленческие, коммерческие, прочие расходы.

#### 11. Сведения об учетной политике организации.

Положение по учетной политике, применяемой обществом, составлено в соответствии с положениями Закона N 402-ФЗ, требованиями ПБУ 1/2008 "Учетная политика организации" и другими нормативными правовыми актами, регулирующими бухгалтерский учет в РФ.




/А.Е. Власов/

/Т.В. Болотских/

Прошито и пронумеровано

35 (вкладыш 1 л. 1 к.)  
лист 26

